

みなさん今年もK-STYLEをよろしくお願ひいたします!!

Auto Messe
https://www.automes

ケーススタイル Vol.209

ジムニーが好き、ジムニーをイジりたい
そんな人たち集まれ!!

K-STYLE

K CLASS CAR DRESS UP & TUNING MAGAZINE

スペースアギア

スズキの新型車&
マイチェン情報3連発



ラバンモード

アルト&
ワークス

走りの性能を100%引き出す
機能系チューニング連載企画

ロクろクマルジーティー 660GT

50メーカーネタ
104連発!!

ジムニー 軽トラ 箱バン ...etc

欲しいパーツの新作情報を
どこよりも早くスツパ掘く

新春スクープ イッキ出し

アゲアゲeKと本命ベース車を
徹底解説

月刊“アゲ”スタイル
AGEスタイル

山形発、超人気Kカーオンリー
オフ会レポート

K☆PARK
Japanese 660 culture



のれん
受け

K-BREAK大林一樹の
大盛りごはん

ジャンル毎にその道の
スペシャリストが
答えてくれる

Kスタ悩み相談室

“次に履く一本”がきっと見つかる
Brandnew Wheel


620yen
2019

2

FEBRUARY

2019年発売予定
CVT車両用LSD

同社のデモカーとなるキャストスポーツなどに装着し、サーキットでの実走行テストが繰り返されてきたダイハツCVT車用のLSDが発売間近



D SPORT [ディースポーツ]

ディースポーツ TEL.03-5460-4560 <http://www.dsport-web.com>




ベンをはじめとするダイハツ車のチューニングパーツでお馴染みのD-SPORT。2019年は、最近ますます盛り上がりを見せる、初心者向けサーキット走行会『Dスポーツカップ』をさらに充実させた内容で継続開催する予定とのこと。「これまで開催できていない地域にも、行けたらいいな……」と思っています」とは広報の松田サン。

東京オートサロンでは
ダイハツブースをサポート



LA400Kコペン用
CROSS Extric

すべてがモザイクで隠されているが、こちらが新作エアロパーツのデザイン画。現時点ではどんな風貌のエアロになるかは明らかされていない



大阪オートメッセで新作を初披露

TAKE OFF [テイクオフ]

テイクオフ TEL.06-6924-0547 <http://k-takeoff.com>



回のスクープ特集で、大注目のひとつとなるのがテイクオフのLA400KコペンRobe用の新作エアロ。いままで、ハーフエアロはす

でにデリバリー済だが、開発中のモデルはフルバンパータイプになるとのこと。「秘密ばかりで申し訳ないですが、大阪オートメッセで初お披露目しますので見に来て下さい」とは同社の米田サン。



ワイルドステッチDXシートカバー

独自の5層構造を採用。3Dデザイン縫製を採用するからフィットिंगも上々で、防水&撥水加工も施されるからファミリーでも安心だ



ALGERNON [アルジェノン]

ドウオール TEL.03-3794-1689
<http://www.doall.jp>

往年のデザインを復活させた
オールドモデルの第三弾作品!



年のデザインを現代の最新技術で蘇らせる、好評なアルジェノンのオールドモデルシリーズ。その第三弾となるモデル、フェニーチェRX3が2019年の4月上旬に発売となることが決定した。ギアのようなクラシカルメッシュデザインに、ピアスを打ち込んだディスクエンド形状がいかにレトロでスポーティ。ブラック、ゴールドの2カラーを予定。



FENICE RX3

SIZE	INSET	HOLE	P.C.D	PRICE
12x4.00B	43	4	100	1万6000円(税抜き)
14x4.5J	45	4	100	2万円(税抜き)
15x5.0J	45	4	100	2万2000円(税抜き)
16x5.0J	45	4	100	2万5000円(税抜き)

COLOR:ブラックリムポリッシュ、ゴールドリムポリッシュ

12~16インチという小径サイズ中心となるのもオールドテイスト。ネオクラシック系や旧車系でのカスタマイズで威力を発揮しそうだ

SENSE BRAND [センスブランド]

センスブランド TEL.0467-38-7432
<http://www.sensebrand.jp>



センスブランドからは簡易コーティング剤、クロスコートが発売

開始。洗車後の濡れたままのボディに吹き付けて使用できるからお手軽で、洗車後に残るちょっとした汚れ落とし的にも、イベント会場での仕上げ磨きのにも使えるから超便利。光沢が出て防汚性に優れるほか、バツグンの撥水力を誇るという点もポイント!



クロスコート 価格:1850円(税抜き)

手軽に使える撥水力バツグン
コーティング剤を発売開始!

BELLEZZA [ベレッツァ]

ベレッツァ TEL.0725-32-2801
<http://www.bellezza-cs.com>

カラー豊富な高品位カバー



種専用設計となるワイルドステッチDXシートカバーは、縦140ミリ×横85ミリの大きくてインパクトあるダイヤキルトステッチが特徴。ベースカラーも10色と豊富で、ステッチ&パイピング色は全19色からセレクトできるため、個性の強化にもぴったり!

Full back Exhaust Systems

フルバックエキゾーストシステム

SC GEAR

エスシーギア

誕生!!

- JF3 N-BOXカスタム
- LA600 タントカスタム
- LA100 ムーヴカスタム
- 汎用(Another)

ハイタオリテイー
バルブ搭載!

SC GEAR
詳細はこちら▼



欧州車の純正マフラーに採用されている物と同等のバルブユニットを搭載!
従来の物に比べ、精密性、耐熱性、耐久性を大幅に向上させました。
サイレンサーは独自開発した【ハイブリッドサイレンサー】
コンパクトながらも抜群の“吸音能力”を発揮する構造!
閉弁時は純正並みの音量!バルブの開閉によって、衝撃の音量落差を実現します。
是非ご体感下さい。



リモコンで音量切り替え
超重低音
↑
純正+α



Sense Brand

TOKYO AUTO SALON
2019

出展決定

ホール6 E626

全商品ご成約の方**20%OFF!**
たくさんのご来場お待ちしております。

カード
払いOK!

ギャバン 登場!!

純正グリルラインを活かした重厚感ある
デザイン。美しい蒸着メッキ仕上げ。
付属の両面テープで簡単に取付けられます。

LA600S
タントカスタム後期

ギャバン
AERO KIT

¥39,000 (税別)



(株)SENSE

TEL 0467-38-7432 FAX 0467-38-7496

〒253-0101 神奈川県高津区岡町904番 【営業時間】10:00~18:00 【予約】お電話 0467-38-7432

車輻持込大歓迎!! 各店大歓迎!! 兼販いたします OEM製作承ります オリジナルマフラー製作承ります

取扱代理店 ジャパン三興、HOT STUFF

Amebaブログ 毎日更新中!!

www.sensebrand.jp

フェイスブック随時更新中!

facebook



オーダー方法
その 01 まずは車検対応or競技用を選ぶ


【フルバックエキゾーストシステム】は車検対応の「プレミアムver.」と競技用の「ストレートver.」の2種類のサイレンサーを用意。ちなみに(1)のQRコードから「プレミアムver.」の音が試聴可能。これでは物足りないという人は競技用にはなるものの「ストレートver.」を選べばより迫力の音が手に入る。価格は前者が8万8560円〜で後者が7万7760円〜



実車のサウンドはここから試聴!!

オーダー方法
その 02 ジムニーに付けたい出口を選ぶ

出口は以下の13種類から選べる。また出口によってはφ数が異なるものも用意されている場合があるので、まずは出口、そしてφ数が選べるならφ数を検討すべし。今回のデモカーに装着されているのはソロの100φ(プレミアムver.)。



クルーザ



ソロ バルカン アルマージュ ドザーナ



ジュール リヴォルバー リヴォルバー-RS レニージャー



ゲヴァルト ルヴォーレ ヴェローチェ デイマール



JIMNYSTYLE
RECOMMEND
STYLE



これぞマフラードレスアップ
Sense Brand
Full back Exhaust System
JB64W JIMNY

tel 0467-38-7432
http://www.sensebrand.jp

アフターパーツのマフラーに求めるもの——それは機能であったり音であったりだが、ことドレスアップ目線で考えると出口形状もかなり高いウェイトを占める。もちろん各社様々な形状やフィニッシュ方法でリリースしているが、センスブランドほどその選択肢が広く、出口デザインが個性的なものは恐らくないし、長年ドレスアップを主戦場にしてきた同社だからこその強み。それを選ぶ楽しさ、ジムニーユーザーにもいよいよお届け。

杉本 大輔=文 Text by Daisuke Sugimoto
内田 俊輔=写真 Photographs by Shunsuke Uchida

テールエンドも選べて音も選べる
セミオーダーシステムを採用

ジムニー用マフラーはそれこそ昔から多くの製品が出ているし、それは今なお同様だ。ただ、見た目のデザインに注目するとどうだろうか。ここで紹介する軽自動車専用マフラー(フルバックエキゾーストシステム)ほどテールエンドデザインの選択肢が広く、さらにはサウンドも組み合わせられるのはなかったのでは、と想像する。センスブランドがKカー用として開発した、マフラーとリアスポイラーを組み合わせて見た目とサウンドを昇華させるシステムがそれ。しかも出口は

現時点で13種類から選べ、サイレンサー形状をストレートve(競技用)にするか、車検対応(プレミアムver)にするか、自分の用途に合わせてセミオーダーできるのが特徴。音と見た目の両面より個性をアピールすることが出来る、という訳だ。今回はマフラーだけの紹介となったが、お伝えしているようにこのシステムはスポイラーがプラスされて完結する(もちろんマフラーだけでも問題はないが)。気になるスポイラーの開発も既に動き出しているとの事。ドレスアップマフラーど真ん中のメーカーによるジムニーマーケットへの本格的な参戦。気になる今後の動向を本誌でも追いかけていきたいと思う。



現状のデモカーはマフラー交換のみ。ただ「ジムニーの形状に合わせた、絶妙にセンターよりな出口形状」により、リアビューのインパクトは既になかなかのもの。これで車検もいけるというから嬉しい



SPECIFICATION [LA600S Tanto Custom]

フロントハーフスポイラー (未塗装)	3万7800円
(純正色塗装済み)	5万6160円
サイドフラップ (未塗装)	4万3200円
(純正色塗装済み)	7万2360円
フルバックエキゾーストシステム	9万720円~(マフラー単体・ストリートVer)
	11万1240円~(エアロセット・ストリートVer)
	10万1520円~(マフラー単体・プレミアムVer)
	12万2040円~(エアロセット・プレミアムVer)
※純正カラー塗装済み出荷の場合	1万9440円プラス
ステンレスピラー	2万9760円(8P)
足まわり RS-Rダウンス	
ホイール ワークリザルトードスポーク2	
タイヤサイズ ナンカン NS-2	F/R 5J×16in inset45
	F/R 165 45-16in

センターに近い左右2本出しマフラー、そしてこのマフラーがスマートにフィットする専用デザインのリアハーフスポイラー。マフラーとエアロをセットで組めば、ドレスアップカーに相応しいスタイリッシュなリアビューをゲットできる。センスブランドが提案する「フルバックエキゾーストシステム」は、リアまわりを一気に進化させたいKカーオーナーを中心に人気を集めている。リアハーフはフロント・サイドが純正のままでも似合うサイズ設計となっているが、せっかくだらエアロを付けるならフロントとサイドにも欲しい……という要望が多かった

という。そこで同社のKカー用エアロとしては初となる、フロントハーフスポイラーとサイドフラップをリリース。まずはLA600Sタントカスタム・RSトップエディション。ノーマルでも洗練されたスタイリングを最大限に生かすべく、エアロは極力小振りにデザイン。フロントは純

正が持つ丸みを生かしつつ、フラップ風の薄い張り出しをプラス。サイドは薄型のフラップ形状を採用してスポーティ感を向上。もちろんフルバックエキゾーストシステムとの相性も文句なし。他のタントカスタムと差を付けたいなら、ぜひフルセットで組むことをオススメする。

フルバックとセットで購入したい フロント&サイドエアロが登場

1 見た目がゴージャスな8ピースのステンレスピラー。超鏡面やシルバーヘアラインなど、カラーバリエーションも豊富。2 サイドステップが標準装備のタントカスタム。サイドフラップは外に張り出しを加え、装着時の満足度を高めた。3 各エアロは車高をガッツリ下げたい人にもベストな薄型設計。4 中央にAラインを設け、凹ませて段差を付けることで立体感をアピール



5 リアハーフは左右にリアフィニッシャー風のデザインを採用し、高級感をプラス。6 テールエンドは豊富なラインナップから選べる。マフラーとリアハーフ、それぞれ単品での購入も可能だが、セットの方がお買い得



LA600Sタントカスタム
[センスブランド]

LA600S Tanto Custom (MC~)
Sense Brand

問-センスブランド TEL:0467-38-7432 <http://www.sensebrand.jp>

岩田 直人 = 文 内田 俊輔 = 写真
Text by Naoto Iwata Photographs by Shunsuke Uchida

AERO
STYLE
03